

Meldeportal

Link & QR Code zum Meldeportal:

<https://app.whistle-report.com/report/2d7e0620-8226-43ed-bd14-6b7538a3c631>

Meldungen können auch **telefonisch und anonym**

bei LegalTegrity abgegeben werden:

Mo.- Fr. : 09:00 – 17:00 Uhr

Aus Deutschland: **+49 800 3800 999**

Aus dem Ausland: **+49 69 9999 8839**



Meldung abgeben



Meldekanal

Unternehmens-ID : 524240  Deutsch 

FAQ

Meldung geben

Wurde ein Verstoß gegen das Gesetz festgestellt? Etwas, das sich schädigend auf einen selbst, die Kollegen, das Unternehmen, die Kunden oder die Allgemeinheit auswirken könnte?

Hier kann jeder anonym eine Meldung geben!

Hierzu bitte einige Fragen beantworten - bitte etwa 10 Minuten für die Beantwortung der Fragen einplanen. Am Ende können die Angaben noch einmal überprüft werden. Nur speziell beauftragte Vertrauenspersonen können die Informationen lesen. Die Anonymität wird dauerhaft gewahrt.

Die mit * gekennzeichneten Felder sind notwendige Angaben.

Gerne die Meldung auch über den telefonischen Kanal dieses Meldekanals abgeben:
Mo. - Fr.: 09:00 - 17:00

Aus Deutschland: +49 800 3800 999
Aus dem Ausland: +49 69 99998839

Die wichtigsten Tipps zum Abgeben einer Meldung lassen sich oben in unseren FAQ finden.

Hier klicken - und Meldung abgeben

Meldung öffnen

Eine Meldung wurde bereits abgegeben, nun stellt sich die Frage, was damit geschieht?

Informationen sollen noch ergänzt werden?

Dann hier erneut einloggen - mit dem 16-stelligen Zugangscode und der 4-stelligen PIN.

Code oder PIN vergessen, wollen aber gern im Kontakt bleiben? - Dann gerne einfach eine neue Meldung erstellen.

Die wichtigsten Tipps zum abgeben einer Meldung lassen sich oben in unseren FAQ finden.

**Neue Meldung abgeben:
Mit der linken Maustaste anklicken**

Bitte hier den Zugangscode eingeben



ALLES AUSSER GEWÖHNLICH

Impressum | Datenschutz

13.12.2023 | 2

Meldung abgeben



Meldekanal

Unternehmens-ID : 524240 Deutsch

FAQ

Meldung geben

Wurde ein Verstoß gegen das Gesetz festgestellt? Etwas, das sich schädigend auf einen selbst, die Kollegen, das Unternehmen, die Kunden oder die Allgemeinheit auswirken könnte?

Hier kann jeder anonym eine Meldung geben!

Hierzu bitte einige Fragen beantworten - bitte etwa 10 Minuten für die Beantwortung der Fragen einplanen. Am Ende können die Angaben noch einmal überprüft werden. Nur speziell beauftragte Vertrauenspersonen können die Informationen lesen. Die Anonymität wird dauerhaft gewahrt.

Die mit * gekennzeichneten Felder sind notwendige Angaben.

Gerne die Meldung auch über den telefonischen Kanal dieses Meldekanals abgeben:

Mo. - Fr.: 09:00 - 17:00

Aus Deutschland: +49 800 3800 999

Aus dem Ausland: +49 69 99998839

Die wichtigsten Tipps zum Abgeben einer Meldung lassen sich oben in unseren FAQ finden.

Hier klicken - und Meldung abgeben

Meldung öffnen

Eine Meldung wurde bereits abgegeben, nun stellt sich die Frage, was damit geschieht?

Informationen sollen noch ergänzt werden?

Dann hier erneut einloggen - mit dem 16-stelligen Zugangscode und der 4-stelligen PIN.

Code oder PIN vergessen, wollen aber gern im Kontakt bleiben? - Dann gerne einfach eine neue Meldung erstellen.

Die wichtigsten Tipps zum Abgeben einer Meldung

**Eine abgegebene Meldung bearbeiten:
Mit der linken Maustaste anklicken und
den 16-stelligen Code eintragen**

Bitte hier den Zugangscode eingeben



Mit der linken Maustaste eine Kategorie wählen

In welche Kategorie fällt der zu meldende Vorfall? *

Finanzen

Datenschutz und IT-Sicherheit

Personal

Andere

Lieferkette

Diskriminierung/Ungleichbehandlung

Abbrechen

Fortsetzen

Zeit neu starten 14:57

In welche Kategorie fällt der zu meldende Vorfall? *

Finanzen

Datenschutz und IT-Sicherheit

Personal

Andere

Lieferkette

Diskriminierung/Ungleichbehandlung

Abbrechen

Fortsetzen

Mit der linken Maustaste „Fortsetzen“ anklicken

Zeit neu starten 14:57

1.

Persönliche Informationen *

Mit der linken Maustaste eine Kategorie wählen



Offene Meldung (Die eigene Identität angeben)



Anonyme Meldung (Die eigene Identität nicht angeben)

Zurück

Fortsetzen

Zeit neu starten

14:40

1.

Persönliche Informationen *

Offene Meldung (Die eigene Identität angeben)

Anonyme Meldung (Die eigene Identität nicht angeben)

Zurück

Fortsetzen

Mit der linken Maustaste „Fortsetzen“ anklicken

Zeit neu starten 14:40

Mit der linken Maustaste das Freitextfeld anklicken und den Vorfall in Textform beschreiben

2.

Bitte den Vorfall so genau und ausführlich wie möglich beschreiben. *



Zurück

Fortsetzen

Zeit neu starten 14:55

[Impressum](#) [Datenschutz](#)

2.

Bitte den Vorfall so genau und ausführlich wie möglich beschreiben. *

Zurück

Fortsetzen

Mit der linken Maustaste „Fortsetzen“ anklicken

Zeit neu starten 14:55

**Mit der linken Maustaste das Textfeld anklicken und
Möglichst genau den Ort des Vorfalls angeben.
z.B.: Werkstatt Osterode, Gruppe X**

3.

Wo ist der Vorfall passiert? *

Zurück

Fortsetzen

Zeit neu starten 14:57

3.

Wo ist der Vorfall passiert? *

Zurück

Fortsetzen

Mit der linken Maustaste „Fortsetzen“ anklicken

Zeit neu starten 14:57

[Impressum](#) [Datenschutz](#)

4.

Wann ist der Vorfall passiert? 


Zurück

Fortsetzen

Mit der linken Maustaste das Kalendersymbol anklicken und das Datum des Vorfalls auswählen.

Zeit neu starten 14:58

4.

Wann ist der Vorfall passiert? 

Zurück

Fortsetzen

Mit der linken Maustaste „Fortsetzen“ anklicken

Zeit neu starten 14:58

5.

Wer waren die beteiligten Personen? *

Zurück

Fortsetzen

**Mit der linken Maustaste das Textfeld anklicken und
Die Namen der beteiligten Personen angeben
z.B.: *Frau Mustermann***

**ODER wer an dem Vorfall beteiligt war
z.B.: *zwei blonde Männer und eine dunkelhaarige Frau***

5.

Wer waren die beteiligten Personen? *

Zurück

Fortsetzen

Mit der linken Maustaste „Fortsetzen“ anklicken

Zeit neu starten 14:58

6.

Das Meldesystem wird von Harz-Weser-Werke gGmbH verwaltet. Bezieht sich diese Meldung auf Personen, die derzeit mit oder für Harz-Weser-Werke gGmbH arbeiten oder dies früher getan haben? *

Mit der linken Maustaste eine Kategorie wählen

Ja
 Nein

Zurück

Fortsetzen

Zeit neu starten 14:56

[Impressum](#) [Datenschutz](#)

6.

Das Meldesystem wird von Harz-Weser-Werke gGmbH verwaltet. Bezieht sich diese Meldung auf Personen, die derzeit mit oder für Harz-Weser-Werke gGmbH arbeiten oder dies früher getan haben? *

Ja
 Nein

Zurück

Fortsetzen

Mit der linken Maustaste „Fortsetzen“ anklicken

Zeit neu starten 14:56

7.

Welche Beziehung besteht zwischen Harz-Weser-Werke gGmbH und der eigenen Person? *

Mit der linken Maustaste eine Kategorie wählen

(Freier) Mitarbeiter

Lieferant / Dienstleister

Kunde

Sonstige

Zurück

Fortsetzen

Zeit neu starten 14:58

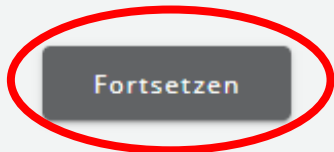
[Impressum](#) [Datenschutz](#)

7.

Welche Beziehung besteht zwischen Harz-Weser-Werke gGmbH und der eigenen Person? *

<input type="radio"/> (Freier) Mitarbeiter	<input type="radio"/> Lieferant / Dienstleister
<input type="radio"/> Kunde	<input type="radio"/> Sonstige

Zurück



Mit der linken Maustaste „Fortsetzen“ anklicken

Zeit neu starten 14:58

Mit der linken Maustaste das Textfeld anklicken, um weitere Angaben zu machen.

8.

Gibt es ergänzende Informationen? 

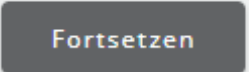
[Zurück](#)[Fortsetzen](#)

Zeit neu starten 14:58

8.

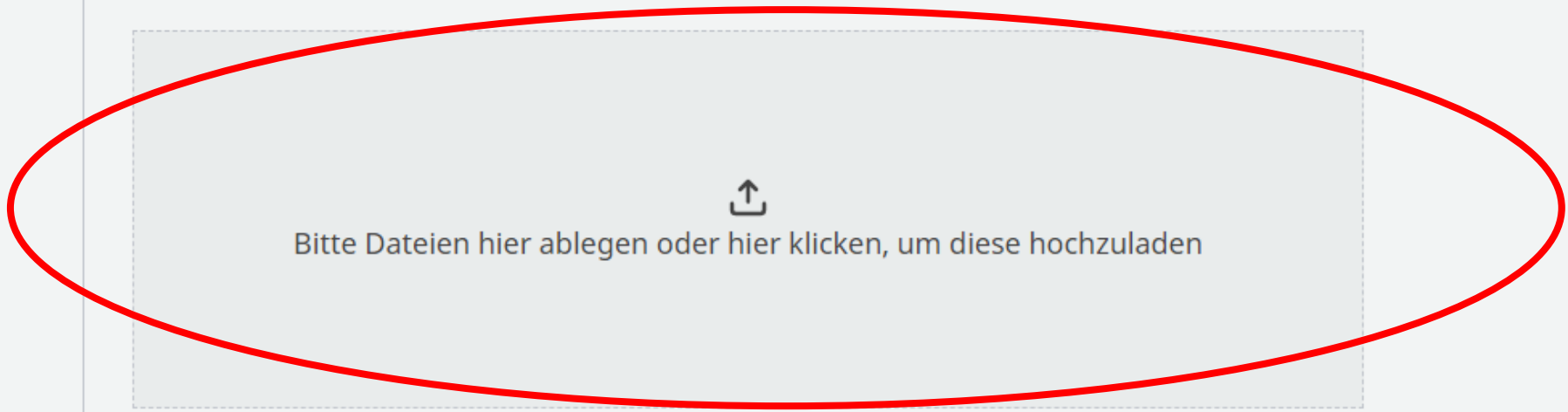
Gibt es ergänzende Informationen? **Mit der linken Maustaste „Fortsetzen“ anklicken**

Zurück

 Fortsetzen

Zeit neu starten 14:58

9. Bitte die unterstützende Dokumentation hochladen.



Zurück

Fortsetzen

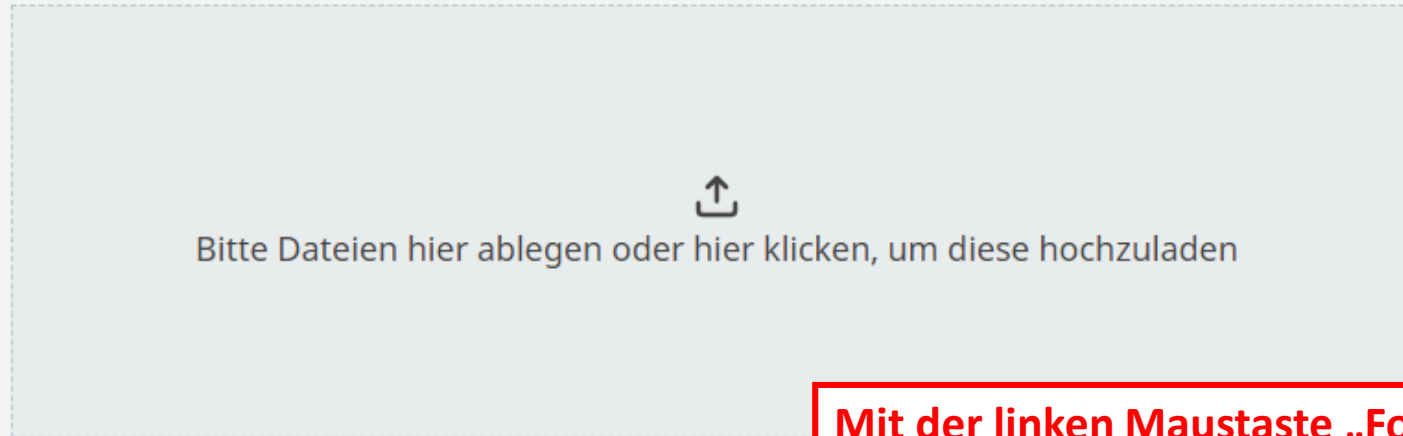
Mit der linken Maustaste das Textfeld anklicken und Fotos, Videos oder Texte zu dem Vorfall auswählen und hochladen.

N.B.: Sämtliche Metadaten der hochgeladenen Dateien werden entfernt, somit ist die **Anonymität des Hinweisgebers zusätzlich gewährleistet.**

[Impressum](#) [Datenschutz](#)

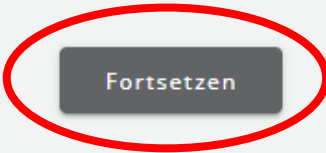
9.

Bitte die unterstützende Dokumentation hochladen. 



Mit der linken Maustaste „Fortsetzen“ anklicken

Zurück



Zeit neu starten 14:56

N.B.: Sämtliche Metadaten der hochgeladenen Dateien werden entfernt, somit ist die **Anonymität des Hinweisgebers zusätzlich gewährleistet.**

[Impressum](#) [Datenschutz](#)

Überprüfen und absenden

Die Antworten auf alle Fragen sind vor der Abgabe der Meldung sorgfältig geprüft werden. Durch Anklicken des Bleistiftsymbols rechts neben der jeweiligen Frage können die Antworten auf eine Frage bearbeitet und wieder geändert werden.

In welche Kategorie fällt der zu meldende Vorfall?

Andere

1. Persönliche Informationen

Anonyme Meldung (Die eigene Identität nicht angeben)

2. Bitte den Vorfall so genau und ausführlich wie möglich beschreiben.

Test

3. Wo ist der Vorfall passiert?

TEST

4. Wann ist der Vorfall passiert?

03.05.2023

5. Wer waren die beteiligten Personen?

Max

6. Das Meldesystem wird von Harz-Weser-Werke gGmbH verwaltet. Bezieht sich diese Meldung auf Personen, die derzeit mit oder für Harz-Weser-Werke gGmbH arbeiten oder dies früher getan haben?

Ja

7. Welche Beziehung besteht zwischen Harz-Weser-Werke gGmbH und der eigenen Person?


(Freier) Mitarbeiter

8. Gibt es ergänzende Informationen?

(Keine Angabe)

9. Bitte die unterstützende Dokumentation hochladen.

(Keine Angabe)

 Eingaben löschen

 Zurück

 Absenden

Alle gemachten Angaben einmal prüfen

Überprüfen und absenden

Die Antworten auf die Fragen sollten vor der Abgabe der Meldung sorgfältig geprüft werden. Durch Anklicken des Bleistiftsymbols rechts neben der jeweiligen Frage können die Antworten auf eine Frage bearbeitet und wieder geändert werden.

In welche Kategorie fällt der zu meldende Vorfall?

1. Persönliche Informationen

2. Bitte den Vorfall so genau und ausführlich wie möglich beschreiben.

Test

3. Wo ist der Vorfall passiert?

TEST

4. Wann ist der Vorfall passiert?

03.05.2023

5. Wer waren die beteiligten Personen?

Max

6. Das Meldesystem wird von Harz-Weser-Werke gGmbH verwaltet. Bezieht sich diese Meldung auf Personen, die derzeit mit oder für Harz-Weser-Werke gGmbH arbeiten oder dies früher getan haben?

7. Welche Beziehung besteht zwischen Harz-Weser-Werke gGmbH und der eigenen Person?

8. Gibt es ergänzende Informationen?

(Keine Angabe)

9. Bitte die unterstützende Dokumentation hochladen.

(Keine Angabe)

[Alle Eingaben löschen](#)

[Zurück](#)

Mit der linken Maustaste „Absenden“ anklicken

Meldung abschließen

Nach „Absenden“ der Meldung:

- 1) Legen Sie selbst eine 4-stellige PIN fest **(z.B. 1234 - merken!)**
 - 2) Dann zeigt das System einen 16-stelligen Zusatzcode an **(notieren!)**
 - Nur mit diesen Zahlen-Codes können Sie Ihren Hinweis Erneut öffnen und ändern
- **HWW Meldestelle hat und bekommt KEINEN Zugriff zur Änderung der Meldungen!!**